


Gebrauchsanleitung Installation Instructions

14611b

CE NH-Sicherungslastschaltleisten mit integrierten Wandlern/ LV HRC strip-type fuse-switch disconnectors with built-in current transformers Größe/Size 1-3, 250A-630A

①

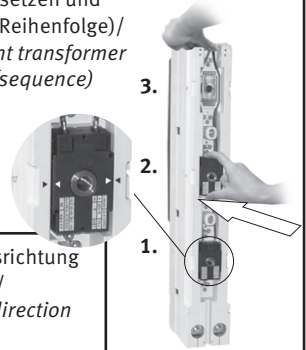


PZ2/Schlitz 8mm/
2Nm

Wandler verdrahten/
Wire up current transformer

②

Wandler einsetzen und
ausrichten (Reihenfolge)/
Insert current transformer
and adjust (sequence)



Stromflussrichtung
beachten!/
Consider direction
of current!



Achtung!

Leitungen nicht zwischen
Anschlusslasche der Leiste und
Wandler einklemmen!

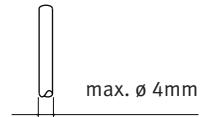
Attention!

Do not pinch wires between
terminal of disconnector and
current transformer!

③




Kabelführung Trägerteil/
Cable routing carrierplate



④

Klemmenleiste montieren/
Assemble the terminal block



PZ2
2Nm

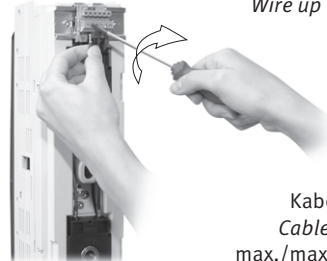
PH2
2Nm

Empfohlene Verdrahtungsleistung/ Recommended wires:

TEFLON FEP Einzelader/Single wire: 2,5mm²
Nennspannung/Rated voltage: 450/750V
Prüfspannung/Test voltage: 3000V

⑤

Klemmenleiste verdrahten/
Wire up terminal block



Litze/Stranded wire:

Aderisolation/Isolation:

Kabelquerschnitt/
Cable cross-section
max./maximum 2,5mm²

CUVZ ø 0,2mm

FEP 6YI 1 VDE 0207/1